

ASA Allocation Multimercado

Outubro/2025



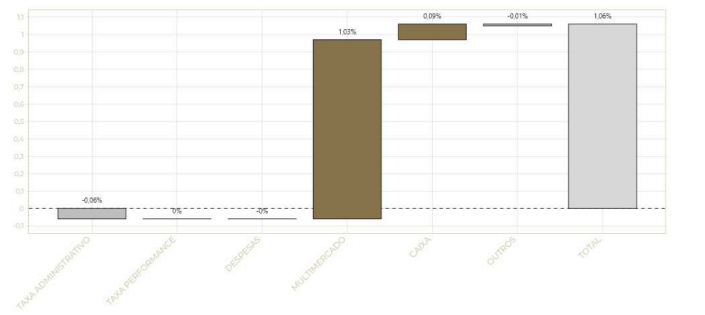
OBJETIVO

O FUNDO visa gerar ganhos de capital e superar o seu benchmark no longo prazo investindo ao menos 95% de seu patrimônio em cotas de fundos de investimento.

POLÍTICA DE INVESTIMENTO

A política de investimento envolve aplicar, preponderantemente, em cotas de fundos de investimento e/ou fundos de investimento em cotas de fundos de investimento ("Fundos de Investimento"), com a possibilidade de envolvimento de diversos fatores de risco, sem o compromisso de concentração em nenhum fator de risco em especial.

ATRIBUIÇÃO DE PERFORMANCE



Período dos dados: 30/04/2024 a 31/10/2025.

RENTABILIDADE DO FUNDO E RENTABILIDADE ACIMA DO CDI (MENSAL)															
ANO		JAN	FEV	MAR	ABR	MAI	JUN	JUL	AGO	SET	OUT	NOV	DEZ	ANO	INÍCIO
2025	ASA Allocation Multimercado	0,89%	0,66%	-0,54%	2,00%	0,57%	1,63%	-0,17%	1,67%	1,30%	1,17%	-	-	9,55%	17,02%
	%CDI	88%	67%	-	190%	50%	149%	-	143%	107%	92%	-	-	81%	86%
2024	ASA Allocation Multimercado	-	-	-	-	0,41%	0,38%	1,13%	0,54%	1,43%	0,18%	1,72%	0,85%	6,82%	6,82%
	%CDI	-	-	-	-	49%	48%	125%	62%	171%	20%	217%	91%	96%	96%

RENTABILIDADE DO FUNDO E RENTABILIDADE ACIMA DO CDI (PERÍODO)							
		MÊS	ANO	12 MESES	24 MESES	36 MESES	48 MESES
ASA Allocation Multimercado		1,17%	9,55%	12,39%	-	-	-
%CDI		92%	81%	90%	-	-	-

\* Rentabilidade acumulada e calculada desde o início do fundo, a partir de 30/04/2024.

INFORMAÇÕES GERAIS			
Início das Atividades	30/04/2024		
Público-alvo	Público geral		
Taxa de Administração	0,98% a.a		
Taxa de Gestão	Não há		
Taxa de Performance	10,00% sobre o que exceder do benchmark		
Taxa de Saída	Não há		
Taxa Global	Não há		
Tributação IR*	Longo prazo		
Administrador	S3 CACEIS BRASIL DTVM S.A.		
Custodiante	S3 CACEIS BRASIL DTVM S.A.		
CNPJ	53.507.698/0001-00		
Classificação ANBIMA	Multimercados Livre		
Aplicação Mínima	R\$ 10.000,00		
Movimentação Mínima	R\$ 5.000,00		
Saldo Mínimo	R\$ 5.000,00		
Horário Limite para Movimentação	16:00		
Aplicação	Cotização em D+0		
Resgate	Cotização em D+30 e Liquidação em D+ 1		
Resgate Antecipado	Não há		
Auditor Independente	PRICEWATERHOUSECOOPERS BRASIL LTDA.		

contato@asa.com.br

(11) 4004-9055

Alameda Santos, 2159, Cj 52, Consolação, São Paulo, SP

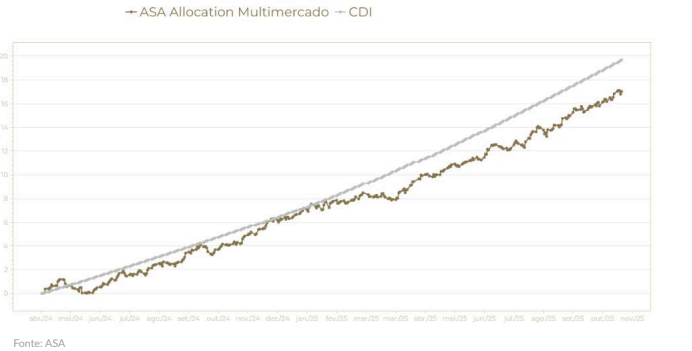
Taxa de Administração Máxima de 3,50% \* Não há garantia de que o Fundo terá tratamento tributário de longo prazo. A alteração nas referidas alíquotas, ainda que gere ônus para o cotista, não pode ser interpretada como responsabilidade do Administrador ou da Gestora dado que a gestão da carteira e suas repercussões fiscais dão-se em regime de melhores esforços e como obrigação de meio, pelo que Administrador e a Gestora não garantem qualquer resultado, mesmo que de natureza fiscal. Estas informações são de caráter informativo, não se caracterizando como oferta de valores mobiliários, cujas características poderão ou não se enquadrar ao perfil do investidor, nos termos da Resolução CVM 30/21. Antes de investir, leia a lâmina de informações essenciais, o formulário de informações complementares, o regulamento, e os demais materiais relacionados ao fundo que estão disponíveis no website do Administrador. Rentabilidade obtida no passado não representa garantia de resultados futuros. A rentabilidade divulgada já é líquida das taxas de administração, de performance e dos outros custos pertinentes aos fundos. A rentabilidade divulgada não é líquida de impostos. Fundos de investimento não contam com garantia do administrador, do gestor, de qualquer mecanismo de seguro ou fundo garantidor de crédito - FGC. Os fundos podem utilizar estratégias com derivativos como parte integrante de sua política de investimentos. Tais estratégias, da forma como são adotadas, podem resultar em perdas superiores ao capital aplicado e na consequente obrigação do cotista de aportar recursos adicionais para cobrir o prejuízo. Este conteúdo não pode ser copiado, reproduzido, publicado, retransmitido ou distribuído, no todo ou em parte, por qualquer meio e modo, sem a prévia e expressa autorização, por escrito, do ASA.



PÚBLICO ALVO

Público geral.

RENTABILIDADE ACUMULADA



INDICADORES

Patrimônio Líquido	R\$ 26.693.049	Meses Positivos	17
Patrimônio Líquido (média 12m)	R\$ 22.412.355	Meses Negativos	2
Volatilidade (últimos 12 m)	2,41%	Maior Retorno Mensal	2,00%
Sharpe (últimos 12 m)	0,00	Menor Retorno Mensal	-0,54%

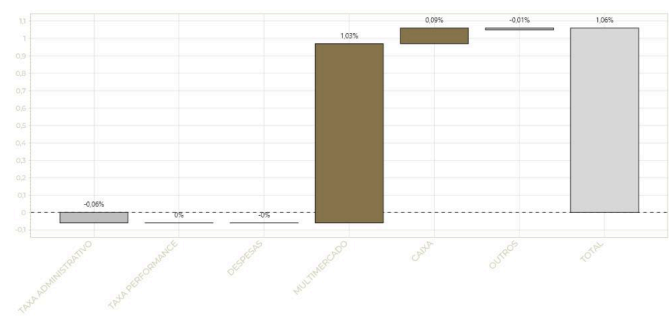
ASA Allocation Multimercado

Outubro/2025



Book	Rentabilidade (%)		
	Mês Atual	Semestre	2025
ASA ALLOCATION MULTIMERCADO	1,06	2,11	1,06
CAIXA	0,09	0,09	0,09
CAIXA	0,09	0,09	0,09
CUSTO	(0,06)	(0,06)	(0,06)
DESPESAS	(0,00)	(0,00)	(0,00)
TAXA ADMINISTRATIVO	(0,06)	(0,06)	(0,06)
TAXA PERFORMANCE	0	0	0
OUTROS	(0,01)	(0,01)	(0,01)
OUTROS	(0,01)	(0,01)	(0,01)
MULTIMERCADO	1,03	1,03	1,03
MULTIMERCADO	1,03	1,03	1,03

Resultado Mês Atual



Resultado Acumulado 2025

